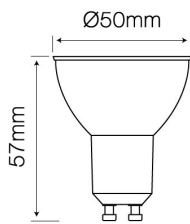


Kod produktu: 242281 EAN: 5901583242281

LED line® GU10 1W 20lm 220-260V niebieska

Opis produktu

Produkt dostępny jest w 7 barwach światła. Na produkt udzielana jest trzyletnia gwarancja producenta. Źródło światła gwarantuje wysokie bezpieczeństwo użytkowania.



Produkt dostępny jest w 7 barwach światła.



Na produkt udzielana jest trzyletnia gwarancja producenta.



Źródło światła gwarantuje wysokie bezpieczeństwo użytkowania.



Wydajność świetlna



Żywotność



Napięcie zasilania, rodzaj napięcia zasilania



Średnica lampy



Kąt świecenia



Materiał (klosz)



Materiał (obudowa)



Typ diody

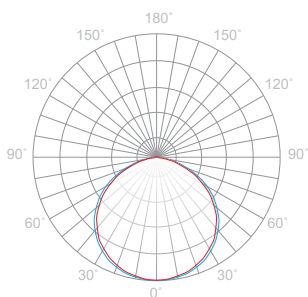


Ilość cykli włącz/wyłącz

| Nazwa parametru | Wartość |
|---|------------|
| Trzonek | GU10 |
| Barwa światła | Niebieska |
| Moc | 1 W |
| Wydajność świetlna | 20 lm/W |
| Całkowity strumień świetlny | 20 lm |
| Gwarancja (lata) | 3 |
| Okres trwałości L70B50 | 30000 h |
| Długość fali | 465nm |
| Brak efektu migotania | NIE |
| Napięcie zasilania, rodzaj napięcia zasilania | 220-260 AC |
| Częstotliwość napięcia zasilania | 50/60Hz |
| Współczynnik zachowania strumienia świetlnego | >0,7 |

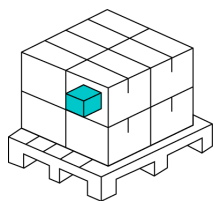
| Nazwa parametru | Wartość |
|------------------------------------|--|
| Średnica lampy | 50 mm |
| Kąt świecenia | 120 ° |
| Materiał (klosz) | szkło |
| Materiał (obudowa) | Szkło |
| Typ diody | SMD2835 |
| Trwałość | 30000 h |
| Ilość cykli włącz/wyłącz | 50000 |
| Do zastosowań wewnątrz pomieszczeń | TAK |
| Opakowanie zbiorcze | 100 szt. |
| Czas nagrzewania lampy do 60% | 1 s |
| Wysokość | 55 mm |
| Masa produktu z opakowaniem | 56 g |
| Waga opakowania zbiorczego (kg) | 5,6 |
| Klasa Energetyczna 874/2012 | A |
| Kod produktu | 242281 |
| Klasyfikacja GPC | 10000552 - Żarówki/ świetlówki/ diody świetlne |
| Status | Aktywny (w sprzedaży) |
| Zawartość netto produktu | 1 |
| Jednostka gsm | szt |

Luminous [cd/klm]



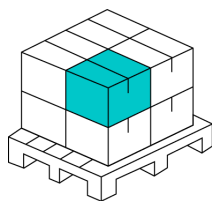
C0 - C180 **C90 - C270**

Opakowanie jednostkowe



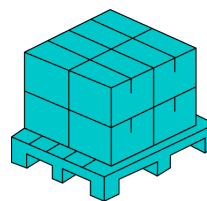
Szerokość [mm] **50**
Wysokość [mm] **60**
Długość [mm] **50**
Waga [kg] **0,7**

Opakowanie zbiorcze



Ilość szt/ taśmy w metrach **100**
Szerokość [mm] **285**
Wysokość [mm] **170**
Długość [mm] **580**
Waga [kg] **6,2**
Objętość [m³] **0,03**

Europaleta



Ilość szt/ taśmy w metrach **4500**
Ilość zbiorcza **45**
Waga [kg] **315**
Waga [kg] **315**
Wysokość palety [mm] **1594**
Ilość w 1 warstwie **9**
Ilość warstw **5**